

встраиваемые даунлайты - рассеиватель опаловый - прямой широконаправленный свет

Корпус выполнен из алюминия, отлитого под давлением, лакировка обычного белого цвета RAL 9016, снабжен драйвером с готовой проводкой, алюминиевый радиатор для эффективного пассивного охлаждения и слегка утопленное опаловое рассеивающее стекло, оживляющее внешний вид потолка. С крепежными пружинами для установки и сборки без инструментов, подходит для потолков толщиной 10-20мм. Цвет корпуса белый; Прямой широконаправленный рассеянный свет, создаваемый опаловым рассеивателем с рельефной поверхностью. Встроенный светодиодный драйвер соединен проводкой со светильником до эксплуатационной готовности. Подключение к сети через присоединительный провод длиной 1,0м, 2x0,75мм². Рекомендуемые принадлежности для накладной установки RDES-AR 190 заказываются отдельно. По запросу поставляются переходные кольца для встройки в потолочные отверстия индивидуальных размеров. Special accessory, cover for ceiling cut-out dimensions 190-200 mm, 200-215 mm, 240-260 mm on request.

параметры

номер заказа	37672106640
код EAN	4020863344239
номер таможенного тарифа	94051190
Знак прохождения контроля	IP 44/20, класс защиты II, F, Indoor, CE
Степень ударопрочности IK	IK02
Температура окружения	ta 25°C
Особые свойства	Готовность к IoT «Ready for IoT»
Гарантийный срок	5 лет

электротехника

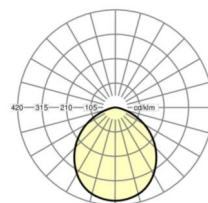

Балласт	Электронный драйвер DALI (1 штука)
Мощность системы	21W
сетевое напряжение	230V/50Hz
автоматический предохранитель (пусковой ток)	30 штук/B10, 50 штук/B16, 52 штук/C10, 84 штук/C16

Оптика

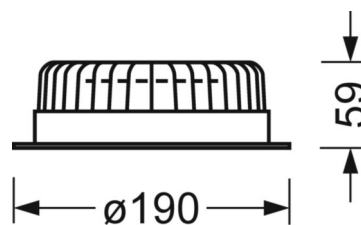
Оснастка	LED, цветопередача/оттенок света CRI ≥ 80 / 4000K
Допуск для координаты цветности (MacAdam)	5SDCM
Фотобиологическая безопасность (светильник)	RG0
Номинальный световой поток	2014lm
Срок службы LED	50000h L80/B50 (Tq 25°C)
светоотдача светильников	96lm/W
Угол излучения	105°
UGR поп./вдоль	26.2 / 26.2

DEEP-LINK

<https://www.regiolum.de/ru/article/37672106640>



Ссылка	LED 2000lm 840
ηLB	100 %
Φ ↓/↑	100 % / 0 %
UGR поп./вдоль	26.2 / 26.2



Механика

цвет корпуса	белый
размеры (LxWxH/DxH)	190mm x 59mm
Глубина	59mm
Потолочная система	потолки с вырезами (AD)
вырез в потолке (ДхШ/диам.)	175mm
глубина встройки	110mm [AD]
вес (нетто)	0.91kg
Вид монтажа	настенная установка отдельных светильников, Потолочная одиночная установка

размеры

H	59 mm	Высота
D	190 mm	Диаметр
T	59 mm	Глубина
DA	175 mm	Сечение, диаметр
DS min	10 mm	Минимальная толщина потолка
DS max	20 mm	Максимальная толщина потолка
E(AD)	110 mm	Минимальное расстояние от потолка (потолки с вырезом)
KL	145 mm	Длина головки светильника или коробки балласта
KB	67.5 mm	Ширина головки светильника или коробки балласта
KH	30 mm	Высота головки светильника или коробки балласта

